


# PLANEJAMENTO DO TRABALHO PEDAGÓGICO ESCOLA MUNICIPAL “FARID SALOMÃO”

**PROFESSORA:** MARIA HELENA 1º ANO C

**PERÍODO:** De 06 à 10 de setembro de 2021



## ROTINA Nº 1 - AULAS REMOTAS

SEGUNDA - FEIRA (06/09)	TERÇA - FEIRA (07/09)	QUARTA-FEIRA (08/09)	QUINTA - FEIRA (09/09)	SEXTA - FEIRA (10/09)
PONTO FACULTATIVO	<p><b>FERIADO INDEPENDÊNCIA DO BRASIL</b></p> <p>7 DE SETEMBRO DIA DA INDEPENDÊNCIA DO BRASIL</p> 	<p>NO CADERNO DE PORTUGUÊS</p> <ul style="list-style-type: none"><li>• ROTINA: CABEÇALHO,</li><li>• NOME COMPLETO</li><li>•</li></ul> <p>ATIVIDADE OCASIONAL- HISTÓRIA ASSISTA AO VÍDEO E DEPOIS REALIZE AS ATIVIDADES.</p> <p><a href="https://www.youtube.com/watch?v=F9QG5ops7bg">https://www.youtube.com/watch?v=F9QG5ops7bg</a></p> <p>LEITURA DO TEXTO- INDEPENDÊNCIA DO BRASIL (GENERO TEXTUAL- POEMA). JUNTO COM UM ADULTO, LEIA O POEMA DA FOLHINHA EM ANEXO E RESPONDA AS QUESTÕES.</p> <p><b>AULA PELO ZOOM DE ARTES.</b></p> <p><b>AULA PELO ZOOM DE MÚSICA.</b></p>	<p>NO CADERNO DE MATEMÁTICA</p> <ul style="list-style-type: none"><li>• ROTINA: CABEÇALHO,</li><li>• NOME COMPLETO</li></ul> <p>SEQUÊNCIA DIDÁTICA- EMAI</p> <p>ATIVIDADE- 7.4</p> <p>PÁGINA 46</p> <p>SITUAÇÕES PROBLEMAS</p> <p><b>AULA PELO ZOOM COM A PROFESSORA</b></p>	<p>ATIVIDADE OCASIONAL- HISTÓRIA</p> <p>- INDEPENDÊNCIA DO BRASIL</p> <p>PINTE AS LETRAS DO ALFABETO PARA FORMAR A PALAVRA BRASIL. FOLHINHA EM ANEXO.</p> <p><b>JOGO CLIQUE ESCOLA</b></p> <p>USE O LINK ABAIXO PARA ENTRAR NO SITE <b>JOGOS DO CLIQUE ESCOLA</b>. LÁ IREMOS DESCOBRIR MUITAS BRINCADEIRAS. MAS HOJE IREMOS USAR A BRINCADEIRA</p> <p><b>JOGO: OS NUMERAIS- BOLICHE</b></p> <p><a href="http://www.cliquescola.com.br/Jogos/06_Numerais/Boliche/Bowling.htm">http://www.cliquescola.com.br/Jogos/06_Numerais/Boliche/Bowling.htm</a></p> <p>PRONTOS? VAMOS LÁ! CASO NÃO CONSIGA VIZUALIZAR O JOGO PELO LINK- ACESSE: <a href="http://www.cliquescola.com.br">www.cliquescola.com.br</a></p> <p><b>PROCURE PELO NOME DO JOGO: OS NUMERAIS- BOLICHE</b></p> <p><a href="http://www.cliquescola.com.br/Jogos/06_Numerais/Boliche/Bowling.htm">http://www.cliquescola.com.br/Jogos/06_Numerais/Boliche/Bowling.htm</a></p>

**PLANEJAMENTO DO TRABALHO PEDAGÓGICO ESCOLA MUNICIPAL “FARID SALOMÃO”**

**PROFESSORA: MARIA HELENA 1º ANO C**

**PERÍODO: De 13 à 17 de setembro de 2021**



**ROTINA Nº 2- AULAS REMOTAS**

SEGUNDA – FEIRA (13/09)	TERÇA – FEIRA (14/09)	QUARTA-FEIRA (15/09)	QUINTA – FEIRA (16/09)	SEXTA – FEIRA (17/09)
<p>PONTO FACULTATIVO</p>	<p><b>FERIADO PADROEIRA DA CIDADE</b></p>	<p>NO CADERNO DE PORTUGUÊS</p> <ul style="list-style-type: none"> <li>• ROTINA: CABEÇALHO,</li> <li>• NOME COMPLETO</li> <li>•</li> </ul> <p>ATIVIDADE OCASIONAL- HISTÓRIA</p> <p>PORTUGUÊS- COLOQUE O ALFABETO EM ORDEM – FOLHINHA EM ANEXO</p> <p>MATEMÁTICA (CONTAGEM)- REGISTRE A QUANTIDADE DE CADA GRUPO. FOLHINHA EM ANEXO.</p> <p><b>AULA PELO ZOOM DE ARTES.</b></p> <p><b>AULA PELO ZOOM DE MÚSICA.</b></p>	<p>NO CADERNO DE MATEMÁTICA</p> <ul style="list-style-type: none"> <li>• ROTINA: CABEÇALHO,</li> <li>• NOME COMPLETO</li> </ul> <p>SEQUÊNCIA DIDÁTICA- EMAI</p> <p>ATIVIDADE 7.5 PÁGINA 47</p> <p>LEITURA DE DADOS APRESENTADOS EM TABELA SIMPLES FAZENDO COMPARAÇÕES COM NÚMEROS NATURAIS.</p> <p><b>AULA PELO ZOOM COM A PROFESSORA.</b></p>	<p>ATIVIDADE OCASIONAL- HISTÓRIA</p> <p>- INDEPENDÊNCIA DO BRASIL</p> <p>JOGO DOS SETE ERROS- FOLHINHA EM ANEXO</p> <p><b>JOGOS CLIQUE ESCOLA</b> USE O LINK ABAIXO PARA ENTRAR NO SITE <b>JOGOS DO CLIQUE ESCOLA</b>. LÁ IREMOS DESCOBRIR MUITAS BRINCADEIRAS. MAS HOJE IREMOS USAR A BRINCADEIRA</p> <p><b>JOGO: ORDENAR OS NUMERAIS- ATÉ 30</b> <a href="http://www.cliqueescola.com.br/Jogos/06_Numerais/Numerais_ate_30/index.html">http://www.cliqueescola.com.br/Jogos/06_Numerais/Numerais_ate_30/index.html</a></p> <p>PRONTOS? VAMOS LÁ! CASO NÃO CONSIGA VIZUALIZAR O JOGO PELO LINK- ACESSE: <a href="http://www.cliqueescola.com.br">www.cliqueescola.com.br</a></p> <p><b>PROCURE PELO NOME DO JOGO: ORDENAR OS NUMERIAS- ATÉ 30</b> <a href="http://www.cliqueescola.com.br/Jogos/06_Numerais/Numerais_ate_30/index.html">http://www.cliqueescola.com.br/Jogos/06_Numerais/Numerais_ate_30/index.html</a></p>

# PLANEJAMENTO DO TRABALHO PEDAGÓGICO ESCOLA MUNICIPAL “FARID SALOMÃO”

**PROFESSORA: MARIA HELENA 1º ANO C**

**PERÍODO: De 20 à 24 de setembro de 2021**



## ROTINA Nº 3- AULAS REMOTAS

SEGUNDA – FEIRA (20/09)	TERÇA – FEIRA (21/09)	QUARTA-FEIRA (22/09)	QUINTA – FEIRA (23/09)	SEXTA – FEIRA (24/09)																																										
<p>NO CADERNO DE <b>MATEMÁTICA</b></p> <ul style="list-style-type: none"><li>• ROTINA: CABEÇALHO,</li><li>• NOME COMPLETO</li></ul> <p><b>SEQUÊNCIA DIDÁTICA- EMAI</b></p> <p><b>ATIVIDADE 8.1</b> <b>PÁGINA 48</b></p> <p><b>OBSERVE O CALENDÁRIO DO MÊS PARA PREENCHER O CALENDÁRIO DO LIVRO</b></p> <div data-bbox="98 815 416 1278"><p>CALENDÁRIO SETEMBRO - 2021</p><table border="1"><thead><tr><th>DOMINGO</th><th>SEGUNDA-FEIRA</th><th>TERÇA-FEIRA</th><th>QUARTA-FEIRA</th><th>QUINTA-FEIRA</th><th>SEXTA-FEIRA</th><th>SABADO</th></tr></thead><tbody><tr><td></td><td></td><td>1</td><td>2</td><td>3</td><td>4</td><td></td></tr><tr><td>5</td><td>6</td><td>7</td><td>8</td><td>9</td><td>10</td><td>11</td></tr><tr><td>12</td><td>13</td><td>14</td><td>15</td><td>16</td><td>17</td><td>18</td></tr><tr><td>19</td><td>20</td><td>21</td><td>22</td><td>23</td><td>24</td><td>25</td></tr><tr><td>26</td><td>27</td><td>28</td><td>29</td><td>30</td><td></td><td></td></tr></tbody></table></div>	DOMINGO	SEGUNDA-FEIRA	TERÇA-FEIRA	QUARTA-FEIRA	QUINTA-FEIRA	SEXTA-FEIRA	SABADO			1	2	3	4		5	6	7	8	9	10	11	12	13	14	15	16	17	18	19	20	21	22	23	24	25	26	27	28	29	30			<p>NO CADERNO DE <b>MATEMÁTICA</b></p> <ul style="list-style-type: none"><li>• ROTINA: CABEÇALHO,</li><li>• NOME COMPLETO</li></ul> <p><b>SEQUÊNCIA DIDÁTICA- EMAI</b></p> <p><b>ATIVIDADE 8.2</b> <b>PÁGINA 49</b></p> <p>A ATIVIDADE EXPLORA SITUAÇÕES DE MEDIDA DE TEMPO COMO DIAS, SEMANA E DO MÊS.</p>	<p>NO CADERNO DE <b>PORTUGUÊS</b></p> <ul style="list-style-type: none"><li>• ROTINA: CABEÇALHO,</li><li>• NOME COMPLETO</li></ul> <p>OUÇA E LEIA A PARLENDIA 1,2 FEIJÃO COM ARROZ- DEPOIS COMPLETE COM AS PALAVRAS QUE FALTAM. FOLHINHA EM ANEXO.</p> <p>UM, DOIS, <b>1 2</b> FEIJÃO COM ARROZ; <b>3 4</b> TRÊS, QUATRO, FEIJÃO NO PRATO; CINCO, SEIS, <b>5 6</b> FALAR INGLÊS; <b>7 8</b> SETE, OITO, COMER BISCOITO; <b>9 10</b> NOVE, DEZ, COMER PASTÉIS.</p> <p><b>LINK:</b> <a href="https://www.youtube.com/watch?v=mGdReoaKrlk">https://www.youtube.com/watch?v=mGdReoaKrlk</a></p>	<p>NO CADERNO DE <b>PORTUGUÊS</b></p> <ul style="list-style-type: none"><li>• ROTINA: CABEÇALHO,</li><li>• NOME COMPLETO</li></ul> <p>AGORA QUE VOCÊ JÁ SABE A PARLENDIA 1,2 FEIJÃO COM ARROZ- REESCREVA NA FOLHINHA E DEPOIS ILUSTRE.</p> <p>FOLHINHA EM ANEXO.</p>	<p><b>JOGOS CLIQUE ESCOLA</b> USE O <b>LINK</b> ABAIXO PARA ENTRAR NO SITE <b>JOGOS DO CLIQUE ESCOLA</b>. LÁ IREMOS DESCOBRIR MUITAS BRINCADEIRAS. MAS HOJE IREMOS USAR A BRINCADEIRA <b>JOGO: FAÇA O TREM PARTIR COLOCANDO OS NUMERIAS NA ORDEM</b>. <a href="http://www.cliqueescola.com.br/Jogos/33_Numerais_trem/index.html">http://www.cliqueescola.com.br/Jogos/33_Numerais_trem/index.html</a></p> <p>PRONTOS? VAMOS LÁ! CASO NÃO CONSIGA VIZUALIZAR O JOGO PELO LINK- ACESSE: <a href="http://www.cliqueescola.com.br">www.cliqueescola.com.br</a></p> <p><b>PROCURE PELO NOME DO JOGO: FAÇA O TREM PARTIR COLOCANDO OS NUMERIAS NA ORDEM.</b> <a href="http://www.cliqueescola.com.br/Jogos/33_Numerais_trem/index.html">http://www.cliqueescola.com.br/Jogos/33_Numerais_trem/index.html</a></p>
DOMINGO	SEGUNDA-FEIRA	TERÇA-FEIRA	QUARTA-FEIRA	QUINTA-FEIRA	SEXTA-FEIRA	SABADO																																								
		1	2	3	4																																									
5	6	7	8	9	10	11																																								
12	13	14	15	16	17	18																																								
19	20	21	22	23	24	25																																								
26	27	28	29	30																																										

NOME: \_\_\_\_\_

DATA: \_\_\_\_\_

PROFESSORA: \_\_\_\_\_

Objetivo: aprimorar habilidades de leitura e aprofundar conhecimentos referentes à parlendas.

## PARLENDAS – FEIJÃO COM ARROZ

1. COMPLETEA PARLENDA COM AS PALAVRAS DO QUADRO:

UM, \_\_\_\_\_, FEIJÃO COM ARROZ  
TRÊS, QUATRO, \_\_\_\_\_ NO PRATO  
CINCO, SEIS, FALAR \_\_\_\_\_  
\_\_\_\_\_, OITO, COMER \_\_\_\_\_  
NOVE, DEZ, COMER \_\_\_\_\_

BISCOITO

FEIJÃO

PASTÉIS

DOIS

1. RE-ESCREVA A PARLENDA ABAIXO E, EM SEGUIDA, FAÇA UMA ILUSTRAÇÃO:

---

---

---

---

---

---

---

---

---

---



## NOME

Objetivo: desenvolver conhecimentos referentes à sequenciação, aprimorar habilidades de leitura e aprofundar saberes a respeito de parlendas.

### PARLENDAS – FEIJÃO COM ARROZ


1. APARLENDAS ABAIXO ESTÁ FORA DE ORDEM. NUMERE-AS NA ORDEM CORRETA:

- \_\_\_\_\_ CINCO, SEIS, FALAR INGLÊS
- \_\_\_\_\_ SETE, OITO, COMER BISCOITO
- \_\_\_\_\_ UM, DOIS, FEIJÃO COM ARROZ
- \_\_\_\_\_ NOVE, DEZ, COMER PASTÉIS



2. AGORA, ESCREVA A PARLENDAS NA ORDEM CORRETA E FAÇA UMA ILUSTRAÇÃO PARA CADA PARTE DELA:

-----

 <u>UM, DOIS, FEIJÃO COM ARROZ</u>	


# PLANEJAMENTO DO TRABALHO PEDAGÓGICO ESCOLA MUNICIPAL “FARID SALOMÃO”

PROFESSORA: MARIA HELENA 1º ANO C

PERÍODO: De 27 de setembro à 01 de outubro de 2021



## ROTINA Nº 4- AULAS REMOTAS

SEGUNDA – FEIRA (27/09)	TERÇA – FEIRA (28/09)	QUARTA-FEIRA (29/09)	QUINTA – FEIRA (30/09)	SEXTA – FEIRA (01/10)
<p>NO CADERNO DE <b>MATEMÁTICA</b></p> <ul style="list-style-type: none"><li>• ROTINA: CABEÇALHO,</li><li>• NOME COMPLETO</li></ul> <p><b>SEQUÊNCIA DIDÁTICA- EMAI</b></p> <p><b>ATIVIDADE 8.3</b> <b>PÁGINA 50</b> QUADRO NUMÉRICO- PREENCHA O QUADRO COM OS NÚMEROS QUE ESTÃO FALTANDO.</p>	<p>NO CADERNO DE <b>MATEMÁTICA</b></p> <ul style="list-style-type: none"><li>• ROTINA: CABEÇALHO,</li><li>• NOME COMPLETO</li></ul> <p><b>SEQUÊNCIA DIDÁTICA- EMAI</b></p> <p><b>ATIVIDADE 8.4</b> <b>PÁGINA 51</b> DESCUBRA QUAIS SÃO OS NÚMEROS QUE ESTÃO FALTANDO NO QUADRO E RESPONDA AS QUESTÕES.</p>	<p>NO CADERNO DE <b>PORTUGUÊS</b></p> <ul style="list-style-type: none"><li>• ROTINA: CABEÇALHO,</li><li>• NOME COMPLETO</li></ul> <p>OUÇA E LEIA A PARLENDA <b>LÁ EM CIMA DO PIANO</b>, DEPOIS FAÇA O QUE SE PEDE NA FOLHINHA.</p> <p>FOLHINHA EM ANEXO.</p> <div data-bbox="943 890 1312 1169" data-label="Image"></div>	<p>NO CADERNO DE <b>PORTUGUÊS</b></p> <ul style="list-style-type: none"><li>• ROTINA: CABEÇALHO,</li><li>• NOME COMPLETO</li></ul> <p>OUÇA E LEIA A PARLENDA <b>MEIO DIA MACACA SOFI</b> DEPOIS FAÇA O QUE SE PEDE NA FOLHINHA.</p> <p>FOLHINHA EM ANEXO.</p>	<p><b>JOGOS CLIQUE ESCOLA</b> USE O <b>LINK</b> ABAIXO PARA ENTRAR NO SITE <b>JOGOS DO CLIQUE ESCOLA</b>. LÁ IREMOS DESCOBRIR MUITAS BRINCADEIRAS. MAS HOJE IREMOS USAR A BRINCADEIRA <b>JOGO: BRINCANDO COM O ALFABETO-LETRAS NA ORDEM</b>. <a href="http://www.cliquecola.com.br/Jogos/04_Brincando_com_o_alfabeto/Ordem_letras/Letras_em_ordem.html">http://www.cliquecola.com.br/Jogos/04_Brincando_com_o_alfabeto/Ordem_letras/Letras_em_ordem.html</a></p> <p>PRONTOS? VAMOS LÁ! CASO NÃO CONSIGA VIZUALIZAR O JOGO PELO LINK- ACESSE: <a href="http://www.cliquecola.com.br">www.cliquecola.com.br</a></p> <p><b>PROCURE PELO NOME DO JOGO: BRINCANDO COM O ALFABETO-LETRAS NA ORDEM.</b></p> <p><a href="http://www.cliquecola.com.br/Jogos/04_Brincando_com_o_alfabeto/Ordem_letras/Letras_em_ordem.html">http://www.cliquecola.com.br/Jogos/04_Brincando_com_o_alfabeto/Ordem_letras/Letras_em_ordem.html</a></p>

**LINK:**

<https://www.youtube.com/watch?v=zaev2RByE4M>

ESCOLA \_\_\_\_\_

NOME: \_\_\_\_\_

DATA: \_\_\_\_/\_\_\_\_/\_\_\_\_



www.amorensina.com.br

PARLENDA POPULAR

MEIO DIA

MACACA SOFIA

PANELA NO FOGO

BARRIGA VAZIA!



- PINTE OS ESPAÇOS ENTRE AS PALAVRAS.

- CIRCULE AS PALAVRAS QUE RIMAM (TERMINAM COM OS MESMOS SONS)

- COMPLETE AS PALAVRAS DA PARLENDA COM A SÍLABAS FALTOSAS.

MA  CA      SO  A      DI   
FO       PA  LA      VA  A

NOME: \_\_\_\_\_

DATA: \_\_\_\_\_

**PARLENDAS: LÁ EM CIMA DO PIANO**

LÁ EM CIMA DO PIANO

TEM UM COPO DE VENENO

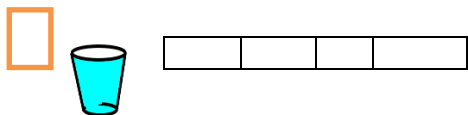
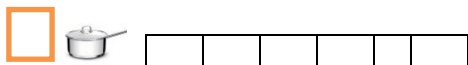
QUEM BEBEU MORREU

O CULPADO NÃO FUI EU.

- 1- CIRCULE A PALAVRA **PIANO** NO TEXTO.
- 2- PINTE AS LETRAS QUE FORMAM A PALAVRA PIANO:

A	B	C	D	E	F	G	H	I	J
K	L	M	N	O	P	Q	R	S	T
U	V	W	X	Y	Z	A	B	C	D

- 3- EM CIMA DO PIANO TEM:



- 4- DENTRO DO COPO, QUE ESTÁ EM CIMA DO PIANO, TEM:

( ) LEITE            ( ) VENENO            ( ) ÁGUA

- 5- COM AS LETRAS DA PALAVRA PIANO, VAMOS FORMAR NOVAS PALAVRAS:

P	
I	
A	
N	
O	

- 6- CONTE QUANTAS LETRAS TEM CADA PALAVRA COMO NO MODELO:

A) PIANO-

6 LETRAS- 3 VOGAIS- 2 CONSOANTES.

B) VENENO \_\_\_\_\_

C) COPO \_\_\_\_\_

D) CULPADO \_\_\_\_\_

- 7- FAÇA UMA LISTA DE INSTRUMENTOS MÚSICAIS:

---

---

---

---

---

---

---

---

---

---



